

Załącznik nr 5 do SIWZ - instrukcje i wzory do wykonania oklejenia oraz poglądowe zdjęcia gniazd na pojazdach.

Na zabudowie:

Logo Firmowe „Betrans” umieszczone po lewej i prawej stronie zabudowy możliwie na środku pod linią okien (wzór dostępny w formacie . cdr):



- kolor zielony,	pantone 347,	cmymk C-72 M-0 Y-100 K-43,	ral 6029
- kolor czerwony,	pantone 032,	cmymk C-0 M-91 Y-87 K-0,	ral 3002
- kolor czarny,	pantone black 6,	cmymk C-0 M-0 Y-0 K-100,	ral 9005

o wymiarach:

Napis **betrans**

Wysokość rzeczywista litery „b” napisu minimum 26 cm, zgodna z wzorem logo firmowego, reszta powiększona proporcjonalnie w celu uzyskania pożądanej wielkości. Każda litera powinna stanowić osobny kształt.

Na tyle zabudowy :

Każda litera i cyfra powinna stanowić osobny kształt.

Umieszczone w 2 liniach o równej szerokości, maksymalnie możliwe duże napisy (wysokość litery „b” adresu „www” ok. 10 cm, czcionka Verdana, wielkość czcionki z informacją o numerach kontaktowych dopasowana do szerokości adresu www) o treści:

www.betrans.pl
tel. 44 737 7223 kom. 601 696 504

W przypadku zabudowy na 13 osób napis powinien być umieszczony na tylnej burcie zabudowy skrzyniowej.

Z tyłu po lewej stronie — znak określający dopuszczalną prędkość 50 km/h



Na kabinie kierowcy:

Z przodu napis „PRZEWÓZ OSÓB” (prawy górny róg szyby czołowej) barwy czarnej na białym tle, umieszczony na prostokątnej tablicy o powierzchni co najmniej 800 cm².

Pasy na przodzie i bokach kabiny (początek zielonego pasa powinien się zaczynać możliwie blisko pod szybą czołową)


Nr postępowania: BC/HH/2221/7/2014

Wymiary pasów: zielony ok. 4 cm, biały przerwa ok. 3 cm (wykorzystać biały kolor nadwozia), czarny ok. 7 cm, czerwony ok. 2 cm.



9

[Handwritten signature]



[Handwritten signature]

[Handwritten signature]